



ФЕДЕРАЛЬНАЯ СЛУЖБА
ГОСУДАРСТВЕННОЙ СТАТИСТИКИ

О финансовом состоянии организаций



январь - март 2023 года



ФЕДЕРАЛЬНАЯ СЛУЖБА
ГОСУДАРСТВЕННОЙ СТАТИСТИКИ

О финансовом состоянии организаций

Новгородская область

январь - март 2023 года

- 01 САЛЬДИРОВАННЫЙ ФИНАНСОВЫЙ РЕЗУЛЬТАТ
- 02 ТЕМП РОСТА ФИНАНСОВЫХ РЕЗУЛЬТАТОВ
- 03 ПРИБЫЛЬ И УБЫТОК ОРГАНИЗАЦИЙ
- 04 КРЕДИТОРСКАЯ И ДЕБИТОРСКАЯ ЗАДОЛЖЕННОСТЬ ОРГАНИЗАЦИЙ
- 05 УРОВЕНЬ РЕНТАБЕЛЬНОСТИ

* Без субъектов малого предпринимательства, кредитных организаций, государственных (муниципальных) учреждений, некредитных финансовых организаций





САЛЬДИРОВАННЫЙ ФИНАНСОВЫЙ РЕЗУЛЬТАТ

МИЛЛИАРДОВ РУБЛЕЙ



2023 ГОД

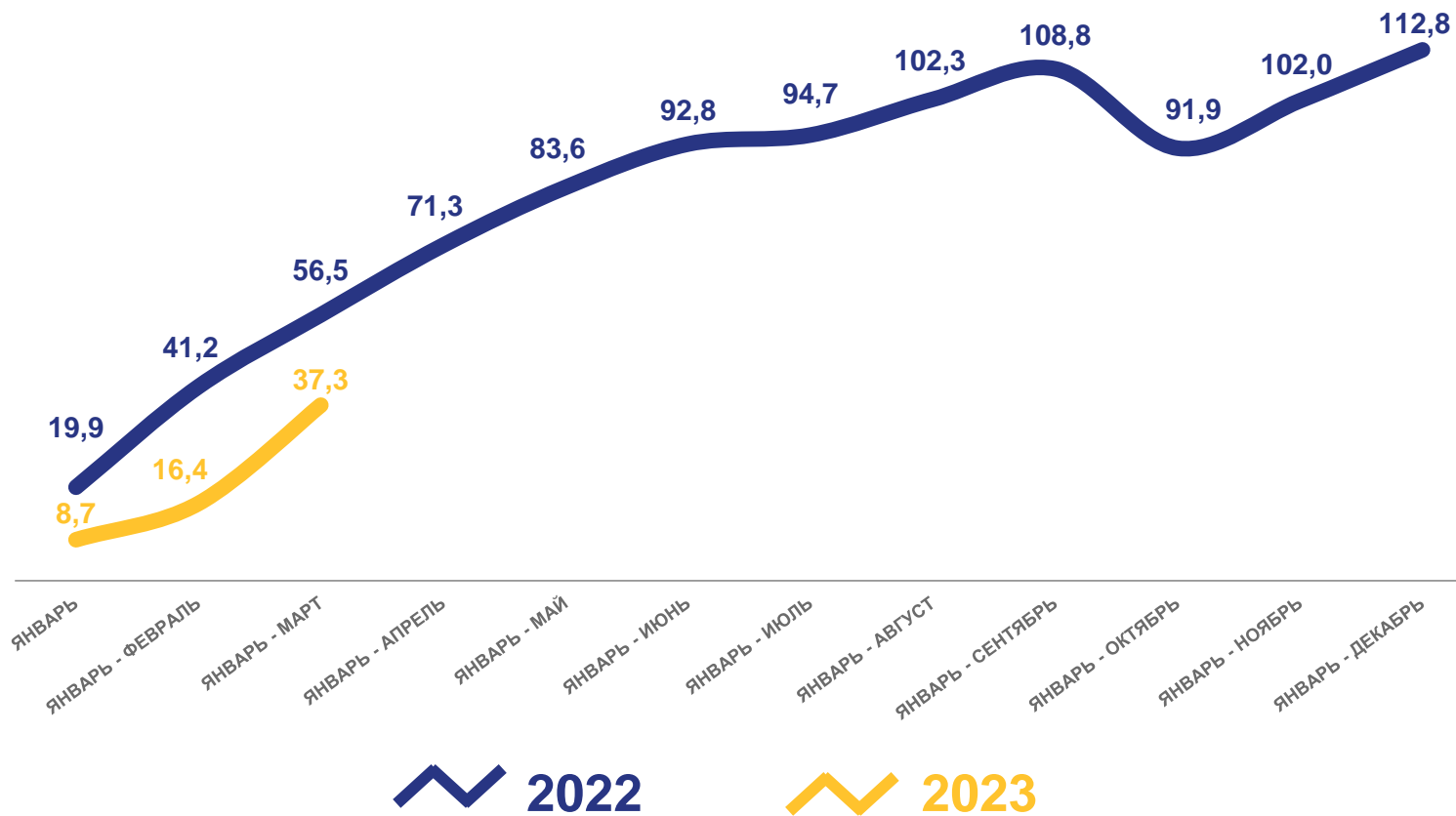
январь - март

37,3

Сальдированный финансовый результат

12,6%

к январю - марту 2022 года



ПРИБЫЛЬ – УБЫТОК = САЛЬДИРОВАННЫЙ ФИНАНСОВЫЙ РЕЗУЛЬТАТ

* По сопоставимому кругу организаций в соответствии с методологией бухгалтерского учета





САЛЬДИРОВАННЫЙ ФИНАНСОВЫЙ РЕЗУЛЬТАТ

ЯНВАРЬ - МАРТ 2023 ГОДА, МИЛЛИОНОВ РУБЛЕЙ



Прибыль

39 077

Сумма

58,5%

Удельный вес организаций
к январю - марту 2022 года

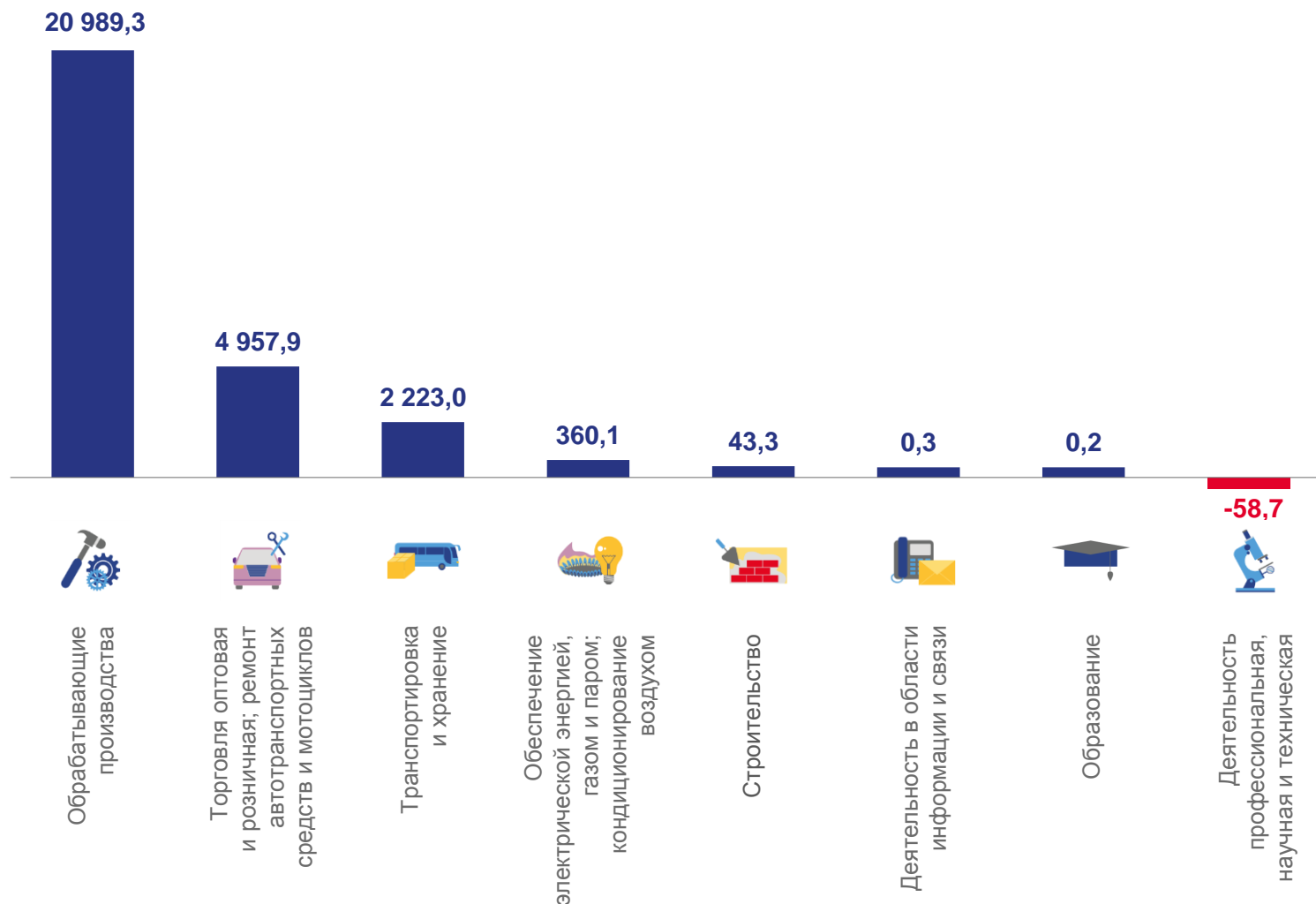
Убыток

1 781

Сумма

41,5%

Удельный вес организаций
к январю - марту 2022 года



САЛЬДИРОВАННЫЙ ФИНАНСОВЫЙ РЕЗУЛЬТАТ ПО ВИДАМ ЭКОНОМИЧЕСКОЙ ДЕЯТЕЛЬНОСТИ



ЯНВАРЬ - МАРТ 2023 ГОДА, МИЛЛИОНОВ РУБЛЕЙ

Прибыль

39 077

Сумма

13,1%

к январю - марту 2022 года

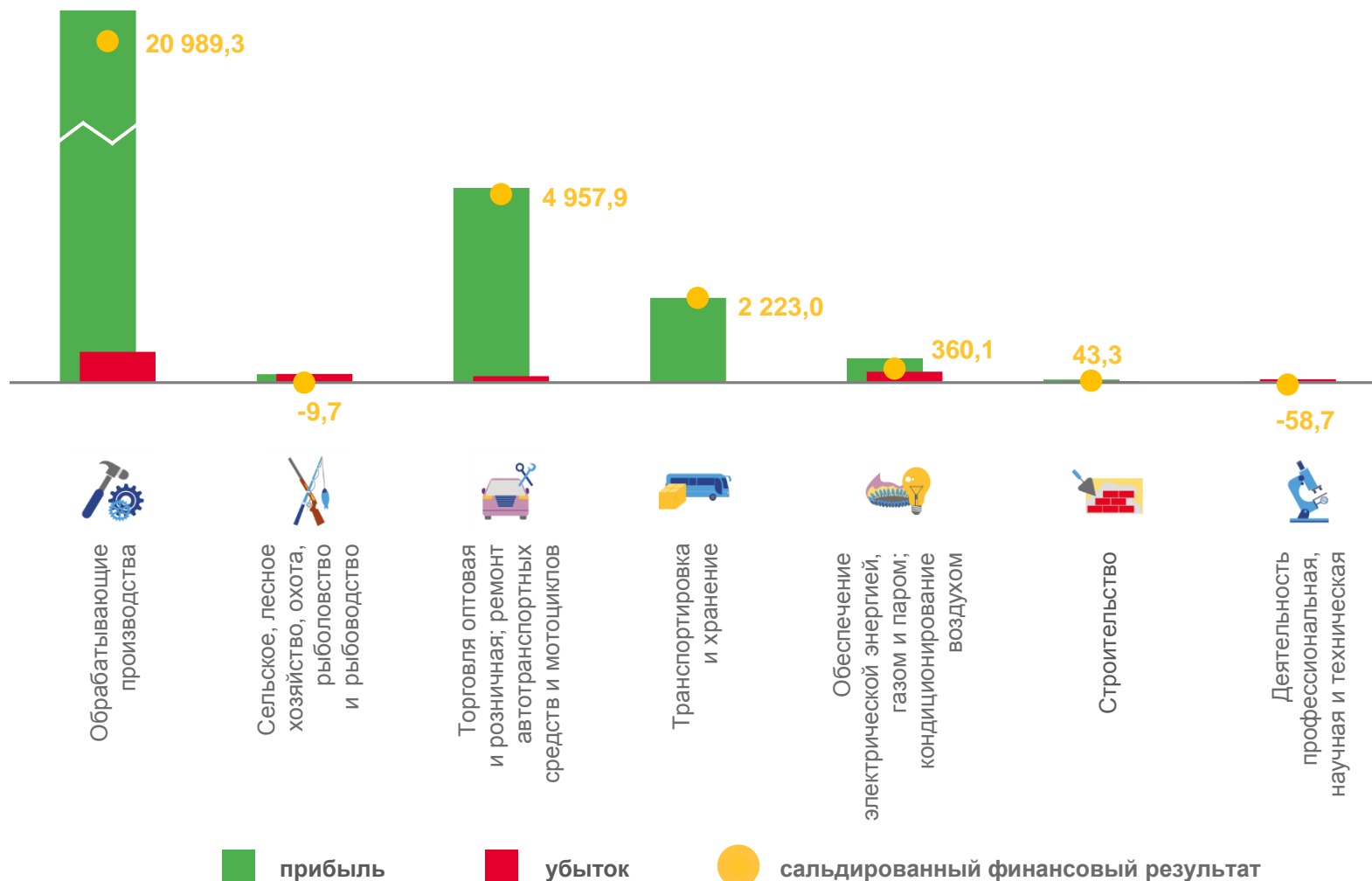
Убыток

1 781

Сумма

135,5%

к январю - марту 2022 года





САЛЬДИРОВАННЫЙ ФИНАНСОВЫЙ РЕЗУЛЬТАТ

ЯНВАРЬ - МАРТ 2023 ГОДА, МИЛЛИАРДОВ РУБЛЕЙ



Обрабатывающие
производства

21,0

40,4%

к январю - марту
2022 года



Производство
химических
веществ и химических
продуктов

17,2 -

36,9% -

к январю - марту 2022 года



Производство прочей
неметаллической
минеральной продукции

1,1 **0,02**

177,7% **81,7%**

к январю - марту 2022 года



Производство бумаги
и бумажных изделий

0,9 -

49,1% -

к январю - марту 2022 года

■ прибыль

■ убыток





ТЕМП РОСТА ФИНАНСОВЫХ РЕЗУЛЬТАТОВ

В % К ЯНВАРЮ - МАРТУ 2022 ГОДА*



ПРИБЫЛЬ

УБЫТОК



* По сопоставимому кругу организаций в соответствии с методологией бухгалтерского учета





ПРИБЫЛЬНЫЕ И УБЫТОЧНЫЕ ОРГАНИЗАЦИИ

ЯНВАРЬ - МАРТ, В ПРОЦЕНТАХ К ИТОГУ



2023 ГОД



Сельское, лесное хозяйство, охота, рыболовство и рыбоводство

Обрабатывающие производства

Обеспечение электрической энергией, газом и паром; кондиционирование воздуха

Строительство

Торговля оптовая и розничная; ремонт автотранспортных средств и мотоциклов

Транспортировка и хранение

Деятельность профессиональная, научная и техническая

■ прибыль

■ убыток

2022 ГОД



КРЕДИТОРСКАЯ И ДЕБИТОРСКАЯ ЗАДОЛЖЕННОСТЬ

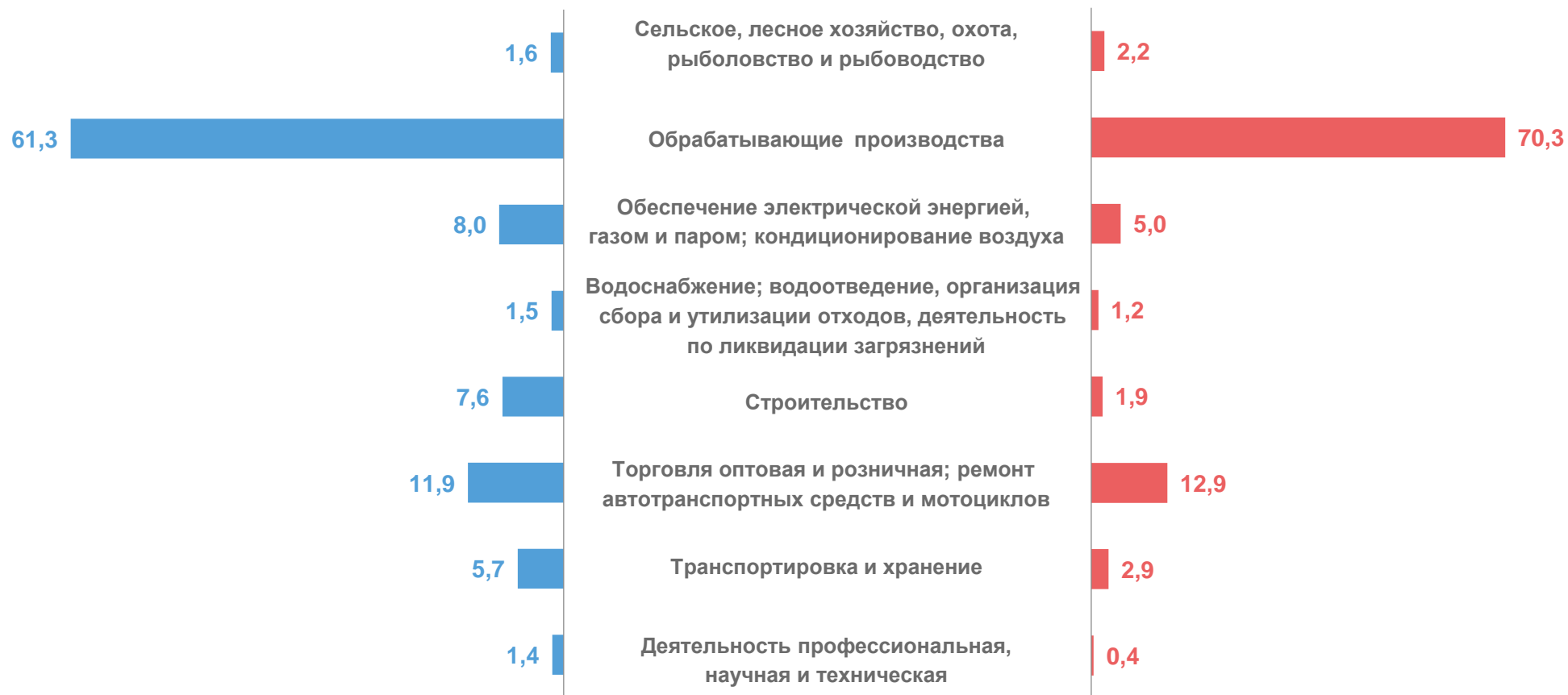
НА КОНЕЦ МАРТА 2023 ГОДА, В % К ОБЩЕЙ ЗАДОЛЖЕННОСТИ



Кредиторская - **98,6** млрд рублей



Дебиторская - **116,9** млрд рублей





ПРОСРОЧЕННАЯ КРЕДИТОРСКАЯ ЗАДОЛЖЕННОСТЬ

НА КОНЕЦ МАРТА, В % К ОБЩЕЙ ПРОСРОЧЕННОЙ ЗАДОЛЖЕННОСТИ

23 ед.

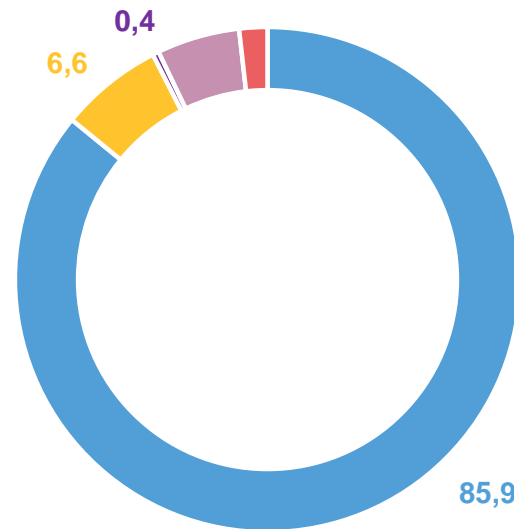
Количество организаций

0,9 млрд рублей

Просроченная задолженность

42,2%

на конец марта 2022 года



- Обрабатывающие производства
- Водоснабжение; водоотведение, организация сбора и утилизации отходов, деятельность по ликвидации загрязнений
- Обеспечение электрической энергией, газом и паром; кондиционирование воздуха
- Деятельность профессиональная, научная и техническая
- Прочие

* Информация не публикуется в целях обеспечения конфиденциальности первичных статистических данных, полученных от организаций, в соответствии с Федеральным законом от 29.11.2007 г. № 282-ФЗ "Об официальном статистическом учете и системе государственной статистики в Российской Федерации" (п.5 ст.4, ч.1 ст.9)





ПРОСРОЧЕННАЯ ДЕБИТОРСКАЯ ЗАДОЛЖЕННОСТЬ

НА КОНЕЦ МАРТА, В % К ОБЩЕЙ ПРОСРОЧЕННОЙ ЗАДОЛЖЕННОСТИ



62 ед.

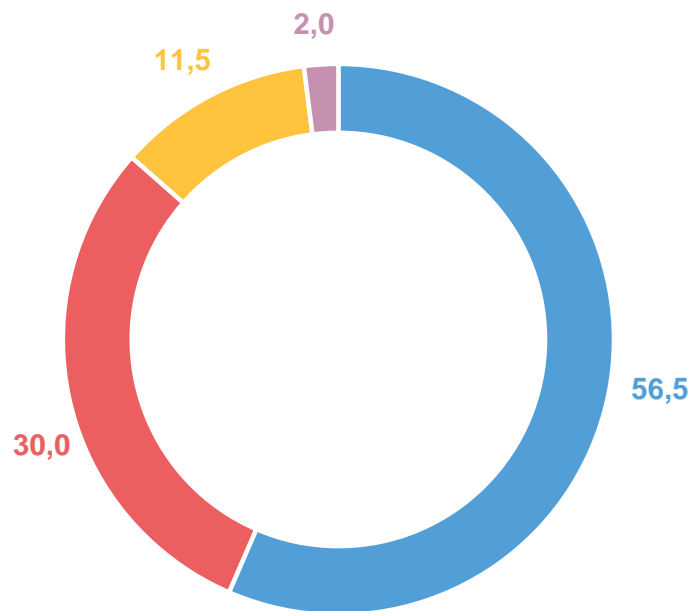
Количество организаций

4,4 млрд рублей

Просроченная задолженность

93,5%

на конец марта 2022 года



- Обработывающие производства
- Обеспечение электрической энергией, газом и паром; кондиционирование воздуха
- Водоснабжение; водоотведение, организация сбора и утилизации отходов, деятельность по ликвидации загрязнений
- Прочие





ПРОСРОЧЕННАЯ КРЕДИТОРСКАЯ И ДЕБИТОРСКАЯ ЗАДОЛЖЕННОСТЬ



НА КОНЕЦ МАРТА 2023 ГОДА, В % К ОБЩЕЙ КРЕДИТОРСКОЙ/ДЕБИТОРСКОЙ ЗАДОЛЖЕННОСТИ



Кредиторская

10 регионов

значение показателя **больше**
или равно, чем по Новгородской
области



Дебиторская

3 региона

значение показателя **меньше**,
чем по Новгородской области



7 регионов

значение показателя **больше**,
чем по Новгородской области





УРОВЕНЬ РЕНТАБЕЛЬНОСТИ (УБЫТОЧНОСТИ) ПРОДАННЫХ ТОВАРОВ, ПРОДУКЦИИ, РАБОТ, УСЛУГ

ЯНВАРЬ - МАРТ 2023 ГОДА, В ПРОЦЕНТАХ



193 ^{ед.}

Количество организаций

23,4 ^{млрд рублей}

Прибыль (убыток) от продаж

25,1%

Уровень рентабельности

